

eレファレンスを利用してみよう

Gale Virtual Reference Library (GVRL)

本当に解決策？ インターネット無料検索エンジンで情報を手に入れる

何か調べものをする時には、GoogleやYahoo!などのインターネット検索エンジンにキーワードを入れてみる、という人が多いのではないのでしょうか。確かにインターネットには膨大な情報が無料で公開されており、検索も迅速・快適です。しかし、ネット上の情報は信頼性に限界があります。

たとえば

「インド女性の教育について調べたい」

こんなとき、あなたならどうやって情報を手に入れますか？



GVRLを使ってみよう！

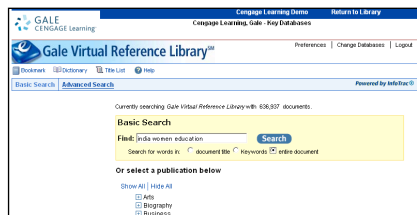
GVRLは、分厚く重い様々な分野のレファレンス（百科事典）をインターネット上の本棚に並べたものです。利用者はその本棚にアクセスしてキーワード検索するだけで、本棚に並んでいるの百科事典をフルテキストで横断検索できる！というシステムです。



GVRLならこんなに簡単に情報が見つかります！

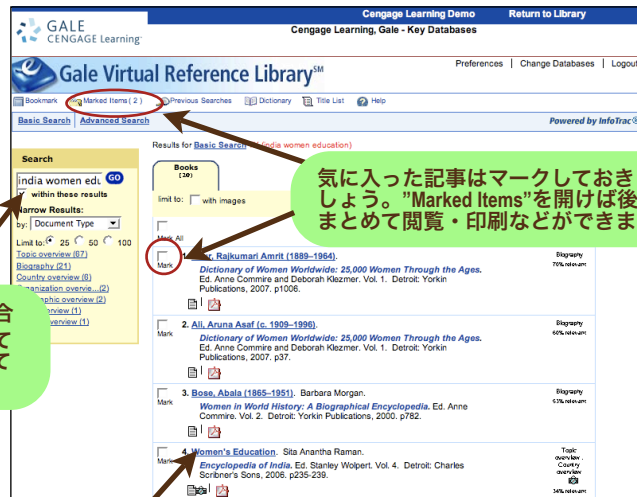
< Basic Search >

① "India" "women" "education" でフルテキスト検索をかける



検索結果からさらに絞り込みたい場合は、□within these results にチェックしてここにキーワードをいれて再検索してみましょう。

② 検索結果一覧が表示される (検索結果は大学が所有しているタイトルにより異なります)



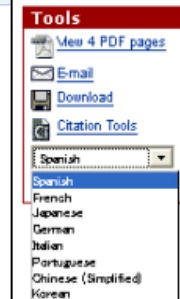
気に入った記事はマークしておきましょう。"Marked Items"を開けば後でまとめて閲覧・印刷などができます。

読みたい記事をクリック

③ 『Encyclopedia of India』所収の「Women's Education」という記事が表示される



検索したキーワードは赤字でハイライトされます

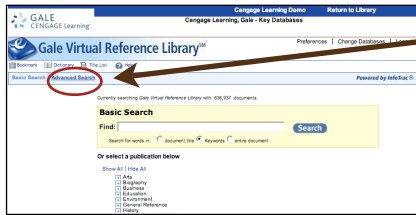


< ツールボックス >

記事のPDFファイルを表示
記事をe-mailで送付
記事をダウンロード
記事の引用書式を生成
記事を自動翻訳
* 日本語を含む8カ国語

<Advanced Search>

①Advanced Searchを選択する

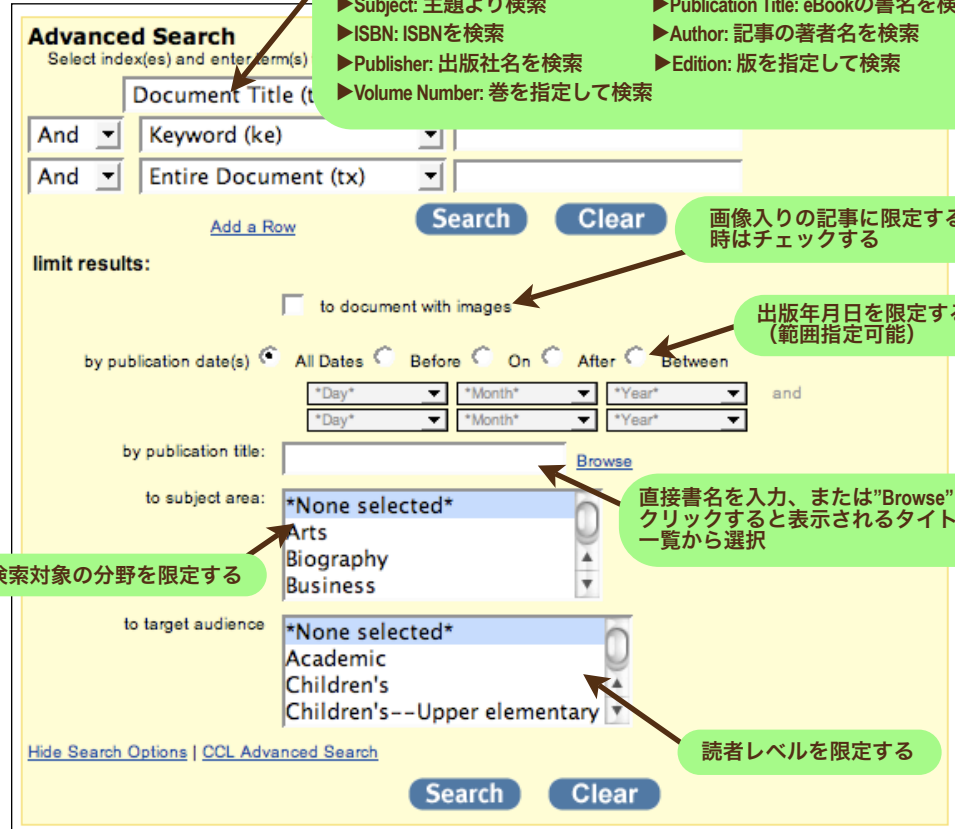


Advanced Searchをクリック

②詳細検索画面が表示される

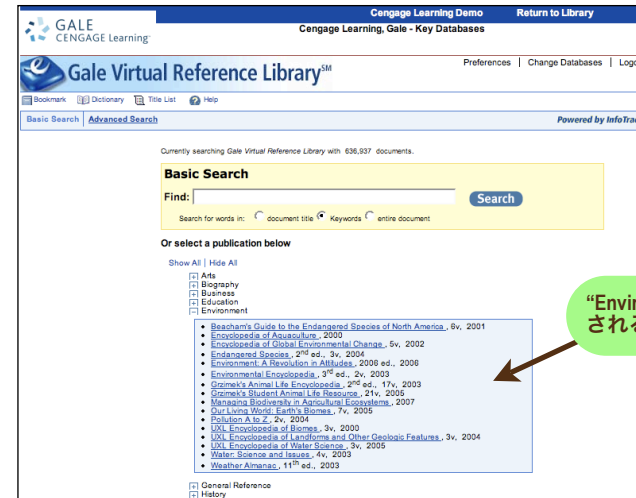
プルダウンメニューより検索対象を選択

- ▶Keyword: キーワード(記事名、著者名、記事冒頭の本文など)より検索
- ▶Document Title: 記事名(百科事典の各項目名)より検索
- ▶Image Caption: 画像キャプションを検索
- ▶Entire Document: 記事の全文(キーワードを含む)より検索
- ▶Subject: 主題より検索
- ▶Publication Title: eBookの書名を検索
- ▶ISBN: ISBNを検索
- ▶Author: 記事の著者名を検索
- ▶Publisher: 出版社名を検索
- ▶Edition: 版を指定して検索
- ▶Volume Number: 巻を指定して検索



<タイトルを指定して閲覧する>

①基本検索画面の下半分に表示されている分野一覧の"Environment"をクリックする



"Environment"分野のタイトル一覧が表示されるので、好きなタイトルをクリック

②選択したタイトルの紹介ページが表示される

